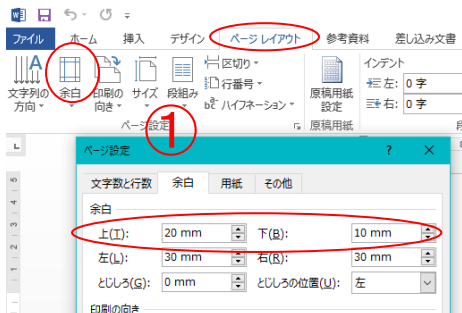


「夏の親子旅行」の案内

べた打

- ① 「完成品」のように作るため、余白を設定する。

ページレイアウト→余白→ユーザ設定の余白を設定する。



上余白を 20、下余白を 10、フォント(書体)を 12 ポイント、MSゴシック にして注意の上、右のように入力(べた打ち)する。

1. べた打(教材フォルダー→[274べた打])からコピーして貼り付けても良い。

※<貼り付けた場合は、(口) (ハ) 項は省略>

- ロ. 「拝啓」と入力すると自動的に「敬具」が右揃えで入力されるので、拝啓の後ろに「挨拶分」を挿入する。
「挿入→挨拶文→あいさつ文の挿入」
ハ. 「記」を入力して改行すると自動的に「記」が中央揃えされ、「以上」が右揃えで入力されるので、ロ. 同様うまく利用する。

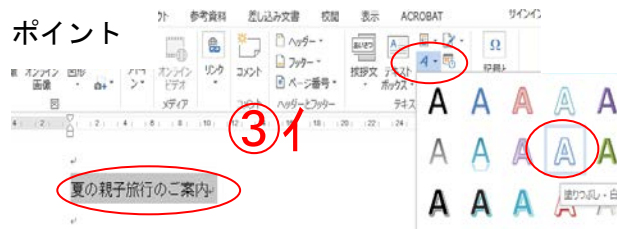
- ② べた打ちが終わったら、完成品を見ながら上部 4 行の文字位置を整える。

1. 3行を右揃え
ロ. 南町子供会を選択し、拡張書式→文字の均等割り付け→ 8 文字

- ③ 1. タイトルを選択し、「挿入→ワードアート」で作成する。

HG 創英角ポップ体、16 ポイント

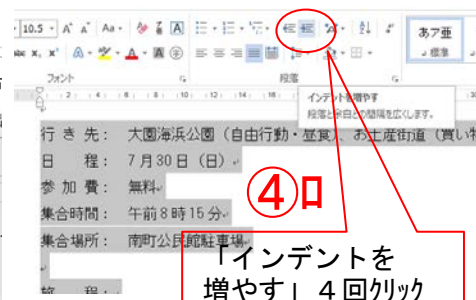
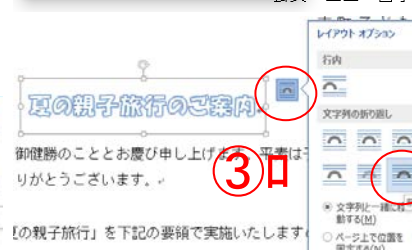
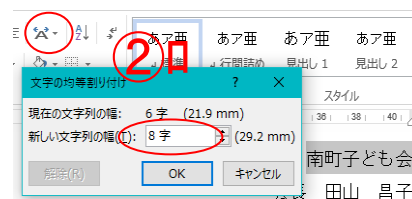
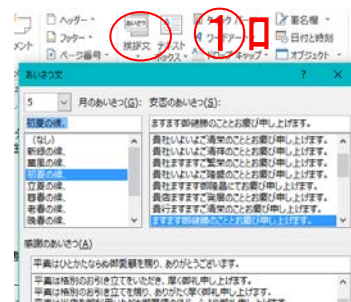
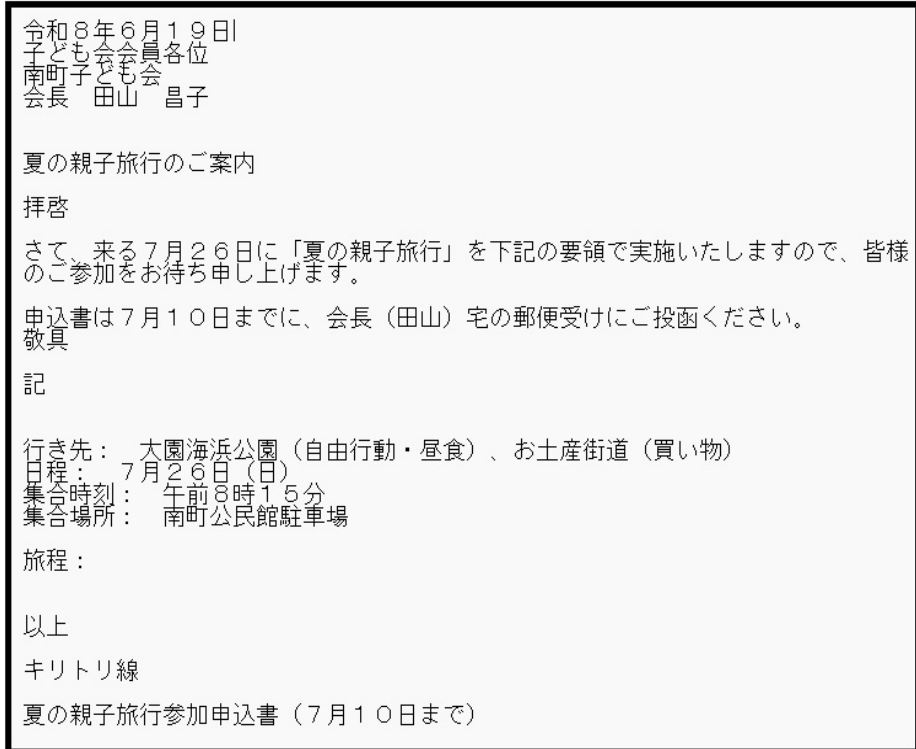
- ロ. 文字の折り返し→前面
中央に配置し、文字効果などで好みの形にする。



- ④ 1. 「行き先」から「旅程」までの語は 4 文字分に均等割り付けする。

(②のロ. を参考)

- ロ. 記の部分全体を選択して、4 文字ほどインデントの設定で字下げ。



- ⑤ ①.「旅程」の次の行に1列 x6 行 の表を挿入、
 ②.左縦線にカーソルを合わせ『 ←|→ 』マークが出たら
 ドラッグして「旅程」まで表を移動する、右縦線も
 同様に表の幅を狭くする。必要事項を入力し全
 体を完成品のように整える。

⑤①

8:30	9:30
公民館出発 →	大園海浜公園到着 (自由
13:30	14:00
大園海浜公園出発 →	お土産街道到着 (
15:30	16:30
お土産街道出発 →	公民館到着

⑤②

- ⑥ キリトリ線部は「キリトリ線」の前後に
 「・ (中点)」を各15個ほど入力 する。
 ⑦ 「夏の親子旅行・・・(7月10まで)」の下に
 3 列 x3 行 の表を挿入する。

⑦①

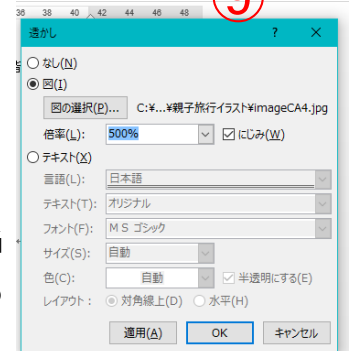
夏の親子旅行		

⑦②

- ①. 結合するセルを選択して「表ツール→レイア
 ウト→セルの結合」をクリック、次にセル全体を選択して文字の「中央揃え」をクリック、
 ②. 更に「高さを揃える」で行の幅を広げ、必要事項を入力し全体を完成品の
 ように整える。

⑨

- ⑧ 色を付けたい表のセルにカーソルを合わせ「表ツール→デザイン→塗りつぶし」
 で任意の色に塗りつぶす。
 ⑨ 「デザイン→透かし→ユーザー設定の透かし」から図を選択 (デスクトップ →つなが
 ーパソコン講座→画像) し、倍率を500%にしてOKする (倍率は自動でもよい)
 ⑩ 最後に好みのイラストを「挿入→画像」入れる。「文字の折り返し→前面」で適当
 な位置に配置する。文字が画像で隠れる場合は、「文字の折り返し→背面」にする
 又は、「図ツール→書式→色→透明色を指定」で画像の白色部分にペン (カーソル)
 先を合わせてクリックし透過する。



- ⑪ 印刷プレビューで全体を確認し、名前を付けて保存する

※ 最後の表が 2 ページ目に行ってしまう場合は、空行、上下余白などで調整する

《参考》インターネットからのイラスト取り込み (画像フォルダーの画像も可)

- ① ブラウザ (Edge) を起動して、Yahoo
 で「イラスト 無料」で検索する。



- ② 「イラスト無料の画像 (----- 件)」
 をクリックして開く。

- ③ 検索欄の「イラスト 無料」の後に

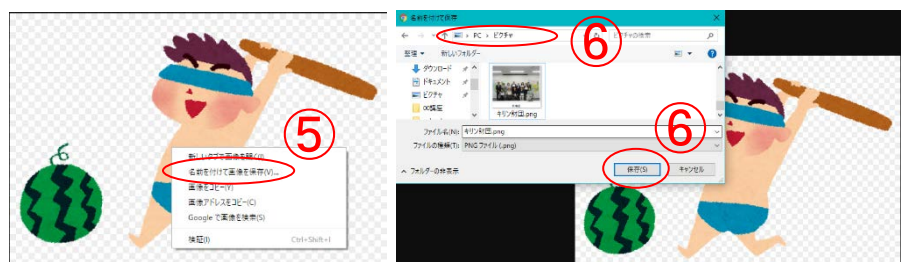
「スイカ割り」を追加して検索をクリックし、画像を絞り込む。

- ④ 好みの画像を選択しクリックし、更に画像上でクリックして画像
 の拡大／縮小表示にする。

- ⑤ 画像上で右クリックして、ポップアップメニューから「名前を付け
 て保存」をクリックする。

- ⑥ 最後に「実習」フォルダー
 を指定して「保存」をクリックする。

- ⑦ この画面を閉じて (上部✖印)、前の
 画面でも、右上の大きな✖印で閉じ
 元の画面で、新たな画像を選択する。



令和8年6月19日

子ども会会員各位

南町子ども会
会長 田山 昌子



夏の親子旅行のご案内

拝啓

さて、来る7月26日に「夏の親子旅行」を下記の要領で実施いたしますので、皆様のご参加をお待ち申し上げます。



申込書は7月10日までに、会長（田山）宅の郵便受けにご投函ください。

敬具

記

行き先： 大園海浜公園（自由行動・昼食）、お土産街道（買い物）
日程： 7月26日（日）
集合時刻： 午前8時15分
集合場所： 南町公民館駐車場

旅程：

8:30	9:30	11:45
公民館出発 → 大園海浜公園到着（自由行動）		昼食
13:30	14:00	
大園海浜公園出発 → お土産街道到着（自由行動）		
15:30	16:30	
お土産街道出発 → 公民館到着		



以上

.....キリトリ線.....

夏の親子旅行参加申込書（7月10日まで）

児 童 名		
保護者名		